



Gültig für Modelljahr 2023
Valid for model year 2023

Die Variation der Systemgewichte kommt durch die Gewichtbeschränkungen der verbauten Komponenten zu Stande.
The variation of the system weight is caused by the weight restrictions of the installed components.

Stand: 18.10.2022
Web: 08.02.2023

Produktgruppe Product line	Modell Type	Kategorie Category	max. Fahrer- und Fahrradgewicht max. Bike Weight and rider weight	max. Gepäckgewicht // max. Stützlast max. carrier load // max. trailer vertical load	max. Anhängerlast max. trailer load	Maximales Systemgewicht Structural weight	
Kid	Cubic 120 WALK	0	24 kg	-	-	24 kg	
	Cubic 120 RT	0	30 kg	-	-	30 kg	
	Numove 140	0	30 kg	-	-	30 kg	
	Cubic 160	0	30 kg	-	-	30 kg	
	Cubic 180	0	40 kg	-	-	40 kg	
	Reaction / Acid / Elna 200	0	40 kg	10 kg //	-	40 kg	
	Reaction / Acid / Elna 240	0	80 kg	10 kg //	-	80 kg	
	Elite 240 C-62	3	80 kg	-	-	80 kg	
	Acid 260	3	80 kg	10 kg //	-	80 kg	
	Acid 260 Allroad	2	80 kg	10 kg //	-	80 kg	
	Elite C-62 Rookie	3	80 kg	-	-	80 kg	
	Stereo 240	4	80 kg	-	-	80 kg	
	Stereo 140 Rookie / 120 Rookie	4	80 kg	-	-	80 kg	
	Flying Circus 240	6	80 kg	-	-	80 kg	
	Hardtail	Nuroad Rookie	2	115 kg	25 kg *//	-	115 kg
		Elite C-68X / C-62	3	115 kg	-	-	115 kg
		Reaction C-62	3	115 kg	-	-	115 kg
		Reaction TM	4	115 kg	25 kg // inkl. max. 8 kg	60 kg	150 kg
		Reaction Pro	3	115 kg	25 kg // inkl. max. 8 kg	60 kg	150 kg
		Acid	3	115 kg	25 kg // inkl. max. 8 kg	60 kg	150 kg
		Attention	3	115 kg	25 kg // inkl. max. 8 kg	60 kg	150 kg
		Amalieg	3	115 kg	25 kg // inkl. max. 8 kg	60 kg	150 kg
		Aim SLX	3	115 kg	25 kg // inkl. max. 8 kg	60 kg	150 kg
		Aim SLX Allroad	2	115 kg	25 kg // inkl. max. 8 kg	60 kg	150 kg
Aim Pro/Race/EX		3	115 kg	25 kg // inkl. max. 8 kg	60 kg	140 kg	
Aim /Race Allroad		2	115 kg	25 kg // inkl. max. 8 kg	60 kg	140 kg	
Flying Circus		6	115 kg	-	-	115 kg	
Access WS C-62		3	115 kg	-	-	115 kg	
Access WS Pro/Race/SLX		3	115 kg	25 kg // inkl. max. 8 kg	60 kg	150 kg	
Access WS Pro Allroad		2	115 kg	25 kg // inkl. max. 8 kg	60 kg	150 kg	
Access WS /AZ/EXC		3	115 kg	25 kg // inkl. max. 8 kg	60 kg	140 kg	
Access WS Allroad		3	115 kg	25 kg // inkl. max. 8 kg	60 kg	140 kg	
Fullsuspension		AMS ZEROD99 / ONE11	4	115 kg	25 kg // inkl. max. 8 kg	60 kg	115 kg
		Stereo ONE2	4	115 kg	-	-	115 kg
		Stereo ONE4	4	115 kg	-	-	115 kg
		Stereo ONE5	4	115 kg	-	-	115 kg
		Stereo ONE7	5	115 kg	-	-	115 kg
		TWO 15	6	115 kg	-	-	115 kg
	Liteking	1	115 kg	-	-	115 kg	
	Agree	1	115 kg	-	-	115 kg	
	Altan	1	115 kg	-	-	115 kg	
	Cross Race	2	115 kg	-	-	115 kg	
Road Race	Nuroad	2	115 kg	25 kg *//	-	115 kg	
	Nulane	1	115 kg	25 kg *//	-	115 kg	
	Axial WS/WS GTC/WS C-62	1	115 kg	-	-	115 kg	
	Nuroad WS / WS C-62	2	115 kg	25 kg *//	-	115 kg	
	Aerken	1	115 kg	-	-	115 kg	
	Editor	1	115 kg	25 kg *// inkl. max. 8 kg	60 kg	140 kg	
	Hyde	1	115 kg	25 kg // inkl. max. 8 kg	60 kg	140 kg	
	Elite	2	115 kg	25 kg // inkl. max. 8 kg	60 kg	140 kg	
	Kathmandu PRO/EXC	2	115 kg	25 kg // inkl. max. 8 kg	60 kg	140 kg	
	Kathmandu SLX	2	115 kg	25 kg // inkl. max. 8 kg	60 kg	150 kg	
Tour	Touring	2	115 kg	25 kg // inkl. max. 8 kg	60 kg	140 kg	
	Town	2	115 kg	25 kg // inkl. max. 8 kg	60 kg	140 kg	
	Nature	2	115 kg	25 kg // inkl. max. 8 kg	60 kg	140 kg	
	Travel	2	115 kg	25 kg // inkl. max. 8 kg	60 kg	140 kg	

Bike Kategorie

0
BIKE CATEGORY

1
BIKE CATEGORY

2
BIKE CATEGORY

3
BIKE CATEGORY

4
BIKE CATEGORY

5
BIKE CATEGORY

6
BIKE CATEGORY

↓

Her finden Sie detaillierte Informationen zur Bike Kategorie und zum bestimmungsgerechten Einsatzbereich.
Here you will find detailed information about the bike category and its intended use.
<https://www.cube.eu/support/bike-classification>

Bedienungsanleitungen
Manuals
<https://www.cube.eu/support/downloads>

Achtung: Bitte beachten Sie, dass sich bei der Verwendung von Hinterrastbändern, Schutzblechen, Gepäckträgern, sowie Fahrradanhängern der Einsatzbereich des Modells immer auf Kategorie 2 verändert.
Attention: Please note when using rear stands, mudguards, carrier and bicycle trailers the range of use of the model always changes to category 2.

0
Kinderfahrräder / Kids Bikes
Kindermountainbikes / Kids Mountainbikes
Reifengrößen 12" - 24" / Tire size 12" - 24"

1
Rennter / Road Bikes
Triathlon- und Zeitfahrräder / Triathlon & Time Trial Bikes
Fitness- und Urbanbikes / Fitness & Urban Bikes

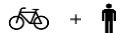
2
Cross- und Trekkingbikes / Cross & Trekking Bikes
Cyclocrossbikes / Cyclocross Bikes
Gravelbikes / Gravel Bikes
Fitnessbikes / Fitness Bikes

3
Mountainbikes mit Federgabel max. 100mm
Mountainbikes Frontsuspension max. 100mm
Kindermountainbikes Laufradgröße 26"/27,5"/29"
Kids Mountainbikes tire size 26"/27,5"/29"
Kindermountainbikes mit Carbonrahmen Laufradgröße 24"
Kids Mountainbikes with carbon frame Tire size 24"

4
Mountainbikes Vollfederfedert mit max. 160mm Federweg
Mountainbikes Fullsuspension max. 160mm
Mountainbikes mit Federgabel max. 130mm
Mountainbikes Frontsuspension max. 130mm

5
Mountainbikes Vollfederfedert mit max. 170 / 190 mm Federweg
Mountainbikes Fullsuspension max. 170 / 190mm

6
Dirtbikes und Downhillbikes / Dirt Bike & Downhill Bikes
Downhill Bikes Vollfederfedert mit ≥ 200 mm Federweg
Downhill Bikes Fullsuspension ≥ 200 mm



Das Fahrradgewicht beinhaltet das Gewicht des Fahrrads inklusive angebrachter Accessoires. Zusätzliches Gepäck, welches nicht auf dem Gepäckträger platziert ist, fließt ebenfalls in das Fahrradgewicht mit ein. Das Fahrergewicht beschreibt das Gewicht des Fahrers mit seiner Ausrüstung.
The bike weight contains the weight of the bike including attached accessories. Additional luggage which is not placed on the carrier is also part of the bike weight. The rider weight describes the weight of the rider with his or her equipment.



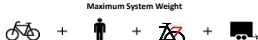
Die maximale Gepäckträgerlast gilt nur für Fahrräder, bei denen ein Gepäckträger durch einen Fachhändler montiert wurde. Die maximale Gepäckträgerlast wird durch die Verwendung eines Anhängers weiter eingeschränkt.
The maximum carrier load applies only to bicycles where a carrier has been fitted by a certified dealer. The maximum carrier load is further limited by the use of a trailer.



Die Stützlast beschreibt die Last, welche auf die Hinterachse am Fahrrad wirkt. Die Stützlast darf maximal 8 kg betragen. Die zulässige Gesamtmasse des Gepäckträgers wird von der Stützlast weiter eingeschränkt. Demnach muss die Stützlast des Anhängers von der maximalen Last des Gepäckträgers abgezogen werden.
The vertical load describes the load acting on the rear axle of the bicycle. The maximum vertical load is 8 kg. The permitted load on the carrier is further limited by the vertical load. Accordingly, the vertical load of the trailer is subtracted from the maximum load of the carrier.



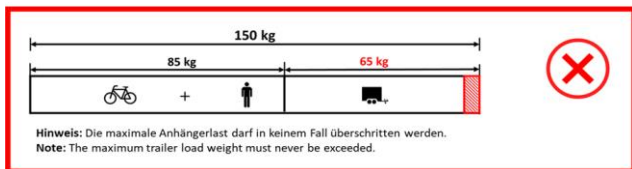
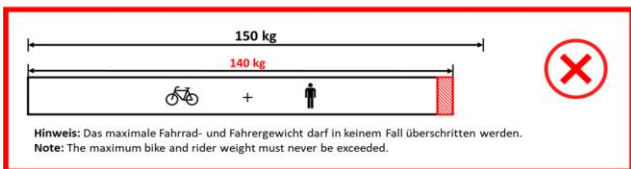
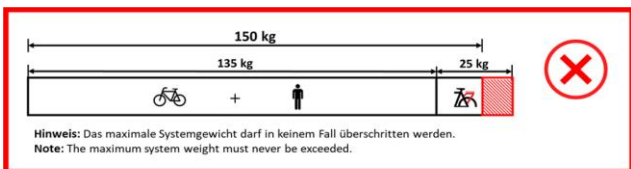
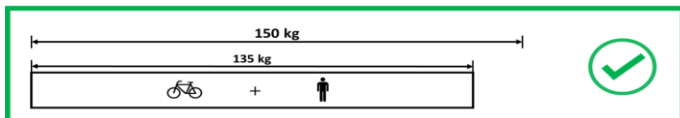
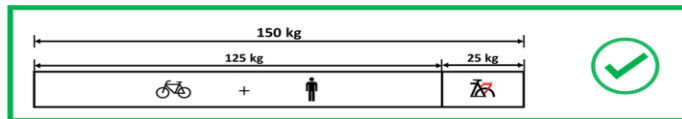
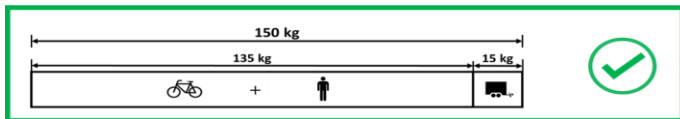
60 kg beträgt die maximal zulässige Gesamtmasse des Anhängers inkl. Ladung unter Berücksichtigung der Angaben zur max. Zuladung des Anhängersherstellers. Die Stützlast des Anhängers (2-8 kg) ist von der Gepäckträgerlast abzuheben.
60 kg is the maximum permissible total mass of the trailer incl. load, taking into account the specifications for the maximum payload of the trailer manufacturer. The vertical load of the trailer (2-8 kg) has to be subtracted from the carrier load.



Das Systemgewicht beschreibt die maximal zulässige Gesamtmasse. Diese darf in keinem Fall überschritten werden.
The system weight describes the maximum permitted total mass which must never be exceeded.

Produktgruppe Product line	Modell Type	Kategorie Category	max. Fahrer- und Fahrradgewicht max. Bike Weight and rider weight	max. Gepäckgewicht // max. Stützlast max. carrier load // max. trailer vertical load	max. Anhängerlast max. trailer load	Maximales Systemgewicht Structural weight

Beispiele Systemgewicht // Examples system weight



Beispiele Stützlast // Examples Trailer Vertical Load

