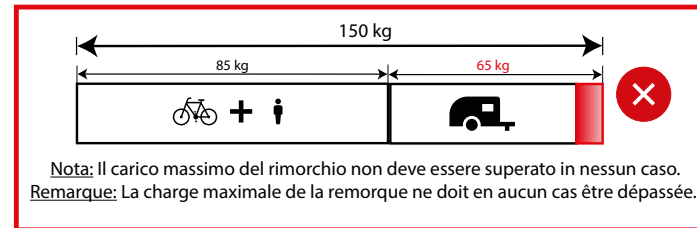
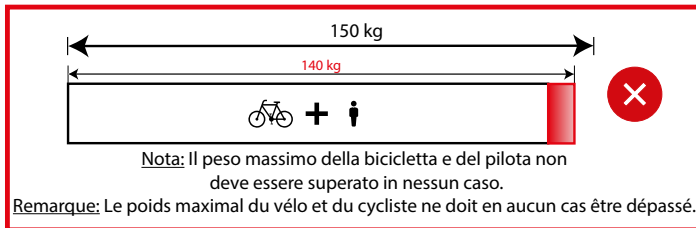
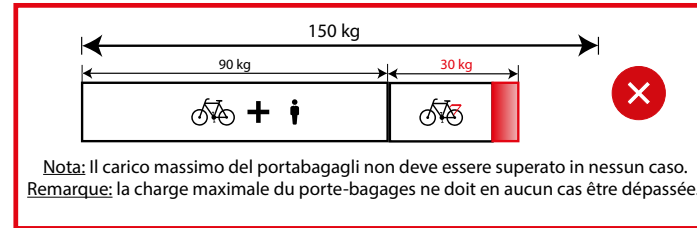
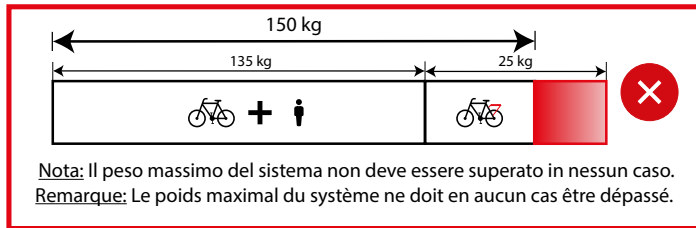
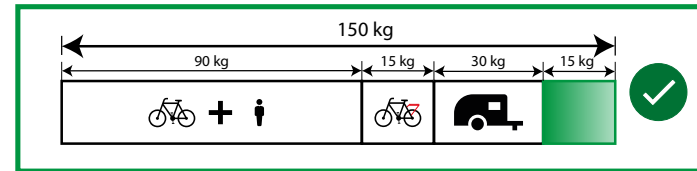
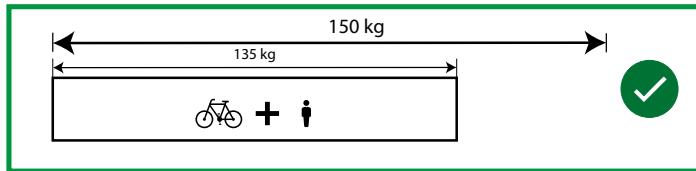
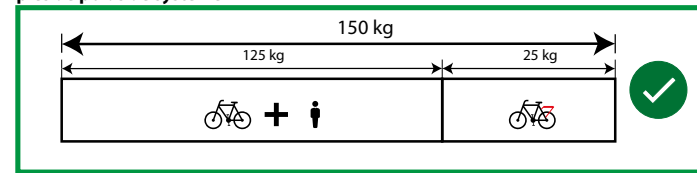
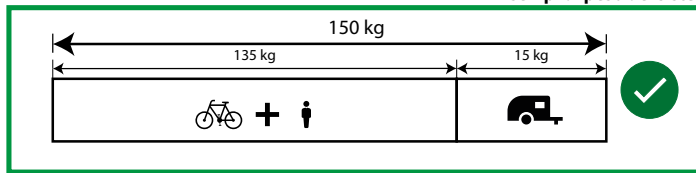


Gruppo di prodotti / Groupe de produits	Modello / Modèle	Categoria / Catégorie	Peso massimo della bicicletta e del pilota / poids max. du conducteur et de l'utilisateur	Peso massimo del bagaglio // Carico massimo del timone / Poids maximale des bagages // Charge d'appui maximale	Carico massimo del rimorchio / max. Charge remorquée	Peso massimo del sistema / Poids maximal du système	
Kid	Cubie 120 WALK	0	24 kg	-	-	24 kg	
	Cubie 120 RT	0	30 kg	-	-	30 kg	
	Numove 120 RT	0	30 kg	-	-	30 kg	
	Numove 140	0	30 kg	-	-	30 kg	
	Cubie 160	0	30 kg	-	-	30 kg	
	Numove 160	0	30 kg	-	-	30 kg	
	Cubie 180	0	40 kg	-	-	40 kg	
	Numove 180	0	40 kg	-	-	40 kg	
	Reaction / Acid 200	0	40 kg	10 kg // -	-	40 kg	
	Numove / Ella 200	0	40 kg	10 kg // -	-	40 kg	
	Reaction / Acid 240	0	80 kg	10 kg // -	-	80 kg	
	Numove / Ella 240	0	80 kg	10 kg // -	-	80 kg	
	Elite 240 C62	3	80 kg	-	-	80 kg	
	Acid 260	3	80 kg	-	-	80 kg	
	Acid 260 Allroad	2	80 kg	10 kg // -	-	80 kg	
	Elite C62 Rookie	3	80 kg	-	-	80 kg	
	Stereo 240	4	80 kg	-	-	80 kg	
	Stereo 140 Rookie / 120 Rookie	4	80 kg	-	-	80 kg	
	Flying Circus 240	6	80 kg	-	-	80 kg	
	Nuroad Rookie	2	115 kg	25 kg * // -	-	115 kg	
	Phenix C68X	3	115 kg	-	-	115 kg	
	Elite C68X / C62	3	115 kg	-	-	115 kg	
	Reaction C62	3	115 kg	-	-	115 kg	
	Reaction TM	3	115 kg	25 kg // incl. max. 8 kg	60 kg	150 kg	
	Reaction Pro	3	115 kg	25 kg // incl. max. 8 kg	60 kg	150 kg	
	Acid	3	115 kg	25 kg // incl. max. 8 kg	60 kg	150 kg	
	Attention	3	115 kg	25 kg // incl. max. 8 kg	60 kg	150 kg	
	Analag	3	115 kg	25 kg // incl. max. 8 kg	60 kg	150 kg	
	Aim SLX	2	115 kg	25 kg // incl. max. 8 kg	60 kg	150 kg	
	Aim SLX Allroad	2	115 kg	25 kg // incl. max. 8 kg	60 kg	150 kg	
Aim / Pro / Race / SLX	3	115 kg	25 kg // incl. max. 8 kg	60 kg	140 kg		
Aim / Race Allroad	2	115 kg	25 kg // incl. max. 8 kg	60 kg	140 kg		
Flying Circus	6	115 kg	-	-	115 kg		
Access WS C62	3	115 kg	-	-	115 kg		
Access WS Pro / Race / SLX	3	115 kg	25 kg // incl. max. 8 kg	60 kg	150 kg		
Access WS Pro Allroad	2	115 kg	25 kg // incl. max. 8 kg	60 kg	150 kg		
Access WS / EAZ / EXC	3	115 kg	25 kg // incl. max. 8 kg	60 kg	140 kg		
Access WS Allroad	2	115 kg	25 kg // incl. max. 8 kg	60 kg	140 kg		
Fullsuspension	AMS ZERO99 / ONE11	4	115 kg	-	-	115 kg	
	Stereo ONE22	4	115 kg	-	-	115 kg	
	Stereo ONE44	4	115 kg	-	-	115 kg	
	Stereo ONE55	4	115 kg	-	-	115 kg	
	Stereo ONE77	4	115 kg	-	-	115 kg	
	TWO15	6	115 kg	-	-	115 kg	
	Road Race	Litening	1	115 kg	-	-	115 kg
		Agree	1	115 kg	-	-	115 kg
		Attain	1	115 kg	-	-	115 kg
		Cross Race	2	115 kg	-	-	115 kg
Nuroad		2	115 kg	25 kg * // -	-	115 kg	
Nulane		2	115 kg	25 kg * // -	-	115 kg	
Axial WS / WS CTC / WS C62		1	115 kg	-	-	115 kg	
Nuroad WS / WS C62		2	115 kg	25 kg * // -	-	115 kg	
Triathlon		Aerium	1	115 kg	-	-	115 kg
		Editor	1	115 kg	25 kg * // incl. max. 8 kg	60 kg	140 kg
Tour	Hyde	1	115 kg	25 kg * // incl. max. 8 kg	30 kg	140 kg	
	Ella	2	115 kg	25 kg // incl. max. 8 kg	60 kg	140 kg	
	Kathmandu Pro / EXC	2	115 kg	25 kg // incl. max. 8 kg	60 kg	140 kg	
	Kathmandu SLX	2	115 kg	25 kg // incl. max. 8 kg	60 kg	150 kg	
	Touring	2	115 kg	25 kg // incl. max. 8 kg	60 kg	140 kg	
	Town	2	115 kg	25 kg // incl. max. 8 kg	60 kg	140 kg	
	Nature	2	115 kg	25 kg // incl. max. 8 kg	60 kg	140 kg	
	Travel	2	115 kg	25 kg * // incl. max. 8 kg	60 kg	140 kg	

Categoria di biciclette	Attenzione: l'utilizzo di cavalletti posteriori, parafanghi, portapacchi e rimorchi per biciclette modifica sempre il campo di utilizzo del modello in categoria 2.
Categorie de vélo	Attention: veuillez noter que l'utilisation de béquilles arrière, de garde-boue, de porte-bagages et de remorques modifie toujours le domaine d'utilisation du modèle en catégorie 2.
	Bici per bambini / Vélos pour enfants Mountainbike per bambini / VTT pour enfants misura delle gomme 16" - 24" / la taille de pneu 16" - 24"
	Ruota da corsa / Vélo de course Bici da triathlon e da cronometro / Vélos de triathlon et de contre-la-montre Fitness e urbane biciclette / Vélos de fitness et de ville
	Bici da cross e da trekking / Vélos de cross et de trekking Bicicletta da cyclocross / Vélos de cyclocross Bicicletta da gravel / Vélos de gravel Bicicletta fitness / Vélo de fitness
	MTB con forcella (max. 100 mm Viaggio di primavera) VVT a sospensione avant (max. 100 mm le débattement) Mountain bike per bambini Dimensioni delle ruote 26" / 27,5" / 29" VTT enfants Taille des roues 26" / 27,5" / 29" Mountain bike per bambini con telaio in carbonio Dimensioni delle ruote 24" VTT enfants avec cadre en carbone Taille des roues 24"
	MTB completamente molleggiato (max. 160 mm Viaggio di primavera) VVT tout-suspendu (max. 160 mm le débattement) MTB con forcella (max. 130 mm Viaggio di primavera) VVT a sospensione avant (max. 130 mm le débattement)
	MTB completamente molleggiato (max. 170 / 190 mm Viaggio di primavera) VVT tout-suspendu (max. 170 / 190 mm le débattement)
	Dirtbikes e Downhillbikes / Dirtbikes et Downhillbikes Downhillbikes completamente molleggiato con >= 200 mm Viaggio di primavera Downhillbikes tout-suspendu avec >= 200 mm le débattement
	Qui troverete ulteriori informazioni dettagliate sulla categoria di bicicletta e sull'uso previsto. Vous trouverez ici des informations complémentaires et détaillées sur la catégorie de vélo et le domaine d'utilisation prévu. https://www.cube.eu/support/bike-classification Istruzioni per l'uso Instructions générales d'utilisation https://www.cube.eu/support/downloads

	Il peso della bicicletta comprende il peso della bicicletta e degli accessori collegati. Il peso della bicicletta comprende anche i bagagli supplementari non collocati sui portapacchi. Il peso del ciclista descrive il peso del ciclista con il suo equipaggiamento. Le poids du vélo comprend le poids du vélo et des accessoires qui y sont fixés. Les bagages supplémentaires qui ne sont pas placés sur le porte-bagages sont également pris en compte dans le poids du vélo. Le poids du cycliste est le poids du cycliste avec son équipement.
	Il carico massimo del portapacchi si applica solo alle biciclette su cui è stato montato un portapacchi da un rivenditore specializzato. Il carico massimo del portabagagli è ulteriormente limitato dall'uso di un rimorchio. * Lowrider Carico utile max. 10 kg, uniformemente distribuiti (destra/sinistra). - Nota bene: carico utile totale per tutti i portapacchi max. 25 kg. La charge maximale sur le porte-bagages n'est valable que pour les vélos sur lesquels un porte-bagages a été monté par un magasin spécialisé. La charge maximale du porte-bagages est encore plus limitée par l'utilisation d'une remorque. * Lowrider Charge utile max. 10 kg, répartis uniformément (gauche/droite). - Remarque : la charge utile totale pour tous les porteurs est de max. 25 kg.
	Il carico sul timone descrive il carico che agisce sull'asse posteriore della bicicletta. Il carico massimo sul timone è di 8 kg. La massa totale ammessa del portabagagli è ulteriormente limitata dal carico del timone. Di conseguenza, il carico del timone del rimorchio deve essere sottratto dal carico massimo del portabagagli. La charge d'appui décrit la charge qui agit sur l'essieu arrière du vélo. La charge d'appui sur l'essieu arrière du vélo ne doit pas dépasser 8 kg. La masse totale autorisée du porte-bagages est encore limitée par la charge verticale. Par conséquent, la charge verticale de la remorque doit être déduite de la charge maximale du porte-bagages.
	60 kg è la massa totale massima consentita del rimorchio, incluso il carico, tenendo conto delle indicazioni del costruttore del rimorchio sul carico massimo. Il carico del timone del rimorchio (2-8 kg) deve essere dedotto dal carico del portabagagli. 60 kg est la masse totale maximale autorisée de la remorque, chargement compris, en tenant compte des indications relatives à la charge maximale du fabricant de la remorque. La charge verticale de la remorque (2-8 kg) doit être déduite de la charge du porte-bagages.
	Il peso del sistema descrive la massa totale massima consentita. Questo valore non deve essere superato in nessun caso. Le poids du système décrit la masse totale maximale autorisée. Celle-ci ne doit en aucun cas être dépassée.

Esempi di peso del sistema // Exemples de poids de système



Esempi di carico di timone // Exemples de charge d'appui

