

Gruppo di prodotti / Groupe de produits	Modello / Modèle	Categoria / Catégorie	Peso massimo della bicicletta e del pilota / poids max. du conducteur et de l'utilisateur	Peso massimo del bagaglio / Carico massimo del timone / Poids maximale des bagages / Charge d'appui maximale	Carico massimo del rimorchio / max. Charge remorquable	Peso massimo del sistema / Poids maximal du système	
Hybrid Kids	Acid 240 Hybrid	0	80 kg	10 kg // -	-	90 kg	
	Reaction Hybrid Rookie	3	80 kg	10 kg // -	-	90 kg	
Hybrid Hardtail	Reaction Hybrid Performance	3	135 kg	25 kg // incl. max. 8 kg	60 kg	140 kg	
	Reaction Hybrid Performance Allroad	2	135 kg	25 kg // incl. max. 8 kg	60 kg	140 kg	
	Reaction Hybrid ONE	3	135 kg	25 kg // incl. max. 8 kg	60 kg	140 kg	
	Reaction Hybrid Pro	3	150 kg	25 kg // incl. max. 8 kg	60 kg	150 kg	
	Reaction Hybrid Pro Allroad	2	150 kg	25 kg // incl. max. 8 kg	60 kg	150 kg	
	Reaction Hybrid Race	3	150 kg	25 kg // incl. max. 8 kg	60 kg	150 kg	
	Reaction Hybrid SLX	3	150 kg	25 kg // incl. max. 8 kg	60 kg	160 kg	
	Reaction Hybrid SLX Allroad	2	150 kg	25 kg // incl. max. 8 kg	60 kg	160 kg	
	Reaction Hybrid SLT	3	150 kg	25 kg // incl. max. 8 kg	60 kg	160 kg	
	Reaction Hybrid ABS	3	150 kg	25 kg // incl. max. 8 kg	30 kg	160 kg	
	Reaction Hybrid SLT	3	150 kg	25 kg // incl. max. 8 kg	60 kg	160 kg	
	Hybrid Fullsuspension	Stereo Hybrid 120 ONE	4	135 kg	25 kg // incl. max. 8 kg	60 kg	140 kg
Stereo Hybrid 120 Pro		4	135 kg	25 kg // incl. max. 8 kg	60 kg	150 kg	
Stereo Hybrid 120 Pro Allroad		2	135 kg	25 kg // incl. max. 8 kg	60 kg	150 kg	
Stereo Hybrid 120 Race		4	135 kg	25 kg // incl. max. 8 kg	60 kg	160 kg	
Stereo Hybrid 120 Race Allroad		2	135 kg	25 kg // incl. max. 8 kg	60 kg	160 kg	
Stereo Hybrid 120 SLX		4	135 kg	25 kg // incl. max. 8 kg	60 kg	160 kg	
Stereo Hybrid 120 SLX Allroad		2	135 kg	25 kg // incl. max. 8 kg	60 kg	160 kg	
Stereo Hybrid 120 TM		4	135 kg	25 kg // incl. max. 8 kg	60 kg	150 kg	
Stereo Hybrid 120 SLT		4	135 kg	25 kg // incl. max. 8 kg	60 kg	160 kg	
Stereo Hybrid 120 ABS		4	135 kg	25 kg // incl. max. 8 kg	30 kg	160 kg	
Stereo Hybrid 140 HPC Pro		4	135 kg	- // max. 8 kg	60 kg	150 kg	
Stereo Hybrid 140 HPC Race		4	135 kg	- // max. 8 kg	60 kg	150 kg	
Stereo Hybrid 140 HPC SLX		4	135 kg	- // max. 8 kg	60 kg	140 kg	
Stereo Hybrid 140 HPC TM		4	135 kg	- // max. 8 kg	60 kg	160 kg	
Stereo Hybrid 140 HPC Actionteam		4	146 kg	- // max. 8 kg	60 kg	160 kg	
Stereo Hybrid 140 HPC SLT		4	146 kg	- // max. 8 kg	60 kg	160 kg	
Stereo Hybrid 140 HPC ABS		4	135 kg	- // max. 8 kg	30 kg	160 kg	
AMS Hybrid ONE44 C68X SLX		4	115 kg*	-	-	135 kg**	
AMS Hybrid ONE44 C68X TM		4	115 kg*	-	-	135 kg**	
AMS Hybrid ONE44 C68X SLT		4	115 kg*	-	-	135 kg**	
AMS Hybrid ONE44 C68X SUPER TM		4	115 kg*	-	-	135 kg**	
Stereo Hybrid ONE55 C68X SLX		5	135 kg	-	-	135 kg	
Stereo Hybrid ONE55 C68X TM		5	135 kg	-	-	135 kg	
Stereo Hybrid ONE55 C68X SLT		5	135 kg	-	-	135 kg	
Stereo Hybrid 160 HPC Race		4	135 kg	- // max. 8 kg	60 kg	150 kg	
Stereo Hybrid 160 HPC SLX		4	135 kg	- // max. 8 kg	60 kg	150 kg	
Stereo Hybrid 160 HPC TM		4	135 kg	- // max. 8 kg	60 kg	160 kg	
Stereo Hybrid 160 HPC Actionteam		4	146 kg	- // max. 8 kg	60 kg	160 kg	
Stereo Hybrid 160 HPC SLT		4	146 kg	- // max. 8 kg	60 kg	160 kg	
Hybrid Trekking		Nuride Hybrid Performance Allroad	2	135 kg	25 kg // incl. max. 8 kg	60 kg	140 kg
		Nuride Hybrid Pro Allroad	2	135 kg	25 kg // incl. max. 8 kg	60 kg	140 kg
		Nuride Hybrid EXC Allroad	2	135 kg	25 kg // incl. max. 8 kg	60 kg	150 kg
	Nuride Hybrid SLX Allroad	2	135 kg	25 kg // incl. max. 8 kg	60 kg	150 kg	
	Nuride Hybrid SLT Allroad	2	135 kg	25 kg // incl. max. 8 kg	60 kg	160 kg	
	Touring Hybrid One	2	135 kg	25 kg // incl. max. 8 kg	60 kg	140 kg	
	Touring Hybrid Pro	2	135 kg	25 kg // incl. max. 8 kg	60 kg	140 kg	
	Touring Hybrid EXC	2	135 kg	25 kg // incl. max. 8 kg	60 kg	140 kg	
	Kathmandu Hybrid ONE	2	135 kg	25 kg // incl. max. 8 kg	60 kg	140 kg	
	Kathmandu Hybrid Pro	2	135 kg	25 kg // incl. max. 8 kg	60 kg	150 kg	
	Kathmandu Hybrid EXC	2	135 kg	25 kg // incl. max. 8 kg	60 kg	140 kg	
	Kathmandu Hybrid SLX	2	135 kg	25 kg // incl. max. 8 kg	60 kg	150 kg	
	Kathmandu Hybrid ABS	2	135 kg	25 kg // incl. max. 8 kg	30 kg	140 kg	
	Kathmandu Hybrid SLT	2	135 kg	25 kg // incl. max. 8 kg	60 kg	150 kg	
	Ella Cruise Hybrid	2	135 kg	18 kg // -	-	140 kg	
	Ella Ride Hybrid	2	135 kg	18 kg // incl. max. 8 kg	60 kg	140 kg	
	Supreme Hybrid ONE	2	135 kg	18 kg // -	-	140 kg	
	Supreme (RT) Hybrid Pro	2	135 kg	18 kg // -	-	140 kg	
	Supreme Hybrid EX	2	135 kg	18 kg // -	-	150 kg	
	Supreme (RT) Hybrid EXC	2	135 kg	18 kg // -	-	140 kg	
	Supreme (RT) Hybrid SLX	2	135 kg	18 kg // -	-	150 kg	
	Supreme Hybrid SLT	2	135 kg	18 kg // -	-	140 kg	
	Supreme Sport Hybrid ONE	2	135 kg	18 kg // incl. max. 8 kg	60 kg	140 kg	
	Supreme Sport Hybrid Pro	2	135 kg	18 kg // incl. max. 8 kg	60 kg	140 kg	
	Supreme Sport Hybrid EXC	2	135 kg	18 kg // incl. max. 8 kg	60 kg	140 kg	
	Supreme Sport Hybrid SLX	2	135 kg	18 kg // incl. max. 8 kg	60 kg	150 kg	
	Kathmandu Hybrid 45	2	135 kg	25 kg // -	-	140 kg	
	Editor Hybrid Pro	2	115 kg	25 kg // -	-	135 kg	
	Editor Hybrid SLX	2	115 kg	25 kg // -	-	135 kg	
	Editor Hybrid SLT	2	115 kg	25 kg // -	-	135 kg	
	Compact Hybrid	2	125 kg	12/15 kg (Front / Rear) // -	-	142 kg	
	Fold Hybrid	2	120 kg	12/15 kg (Front / Rear) // -	-	142 kg	
Hybrid Gravel	Nuroad Hybrid C62 Race	2	115 kg*	25 kg // -	-	130 kg**	
	Nuroad Hybrid C62 Race FE	2	115 kg*	25 kg // -	-	130 kg**	
	Nuroad Hybrid C62 SLX	2	115 kg*	25 kg // -	-	121 kg**	
	Nuroad Hybrid C62 SLXFE	2	115 kg*	25 kg // -	-	121 kg**	
	Nuroad Hybrid C62 SLT	2	115 kg*	25 kg // -	-	121 kg**	
Hybrid Transport	Cargo Hybrid	2	155 kg	60/20 kg (Cargo Box / Rear) // -	-	220 kg	
	Trike Hybrid	2	190 kg	60/20 kg (Box / Front) // -	-	220 kg	
	Longtail Hybrid	2	145 kg	20/5/60 kg ¹⁾ (Front / Middle / Rear) // -	-	200 kg	

Categoria di bicicletta

Catégorie de vélo

Attenzione: l'utilizzo di cavalletti posteriori, parafanghi, portapacchi e rimorchi per bicicletta modifica sempre il campo di utilizzo del modello in categoria 2.

Attention: veuillez noter que l'utilisation de béquilles arrière, de garde-boue, de porte-bagages et de remorques modifie toujours le domaine d'utilisation du modèle en catégorie 2.

0
BIKE CATEGORY

Bici per bambini / Vélos pour enfants
Mountaibike per bambini / VVT pour enfants
misura delle gomme 16" - 24" / la taille de pneu 16" - 24"

1
BIKE CATEGORY

Ruota da corsa / Vélo de course
Bici da triathlon e da cronometro / Vélos de triathlon et de contre-la-montre
Fitness e urbana bicicletta / Vélos de fitness et de ville

2
BIKE CATEGORY

Bici da cross e da trekking / Vélos de cross et de trekking
Bicicletta da cyclocross / Vélos de cyclocross
Bicicletta da gravel / Vélos de gravel
Bicicletta fitness / Vélo de fitness

3
BIKE CATEGORY

MTB con forcella (max. 120 mm Viaggio di primavera)
VVT a suspensione avanti (max. 120 mm le débattement)

4
BIKE CATEGORY

MTB completamente molleggiato (max. 160 mm Viaggio di primavera)
VVT tout-suspendu (max. 160 mm le débattement)
MTB con forcella (max. 130 mm Viaggio di primavera)
VVT a suspensione avanti (max. 130 mm le débattement)

5
BIKE CATEGORY

MTB completamente molleggiato (max. 170 / 190 mm Viaggio di primavera)
VVT tout-suspendu (max. 170 / 190 mm le débattement)

6
BIKE CATEGORY

Dirtbikes e Downhillbikes / Dirtbikes et Downhillbikes
Downhillbikes completamente molleggiato con ≥ 200 mm Viaggio di primavera
Downhillbikes tout-suspendu avec ≥ 200 mm le débattement

Qui troverete ulteriori informazioni dettagliate sulla categoria di bicicletta e sull'uso previsto.
Vous trouverez ici des informations complémentaires et détaillées sur la catégorie de vélo et le domaine d'utilisation prévu.
<https://www.cube.eu/support/bike-classification>

Istruzioni per l'uso
Instructions générales d'utilisation
<https://www.cube.eu/manual>

Il peso della bicicletta comprende il peso della bicicletta e degli accessori collegati. Il peso della bicicletta comprende anche i bagagli supplementari non collocati sui portapacchi. Il peso del ciclista descrive il peso del ciclista con il suo equipaggiamento.²⁾³⁾⁴⁾⁵⁾ La sella specificata limita il peso massimo del pilota e della bicicletta a 115 kg -> se si sostituisce con una sella con una maggiore capacità di carico, il valore aumenta fino a ²⁾³⁾⁴⁾⁵⁾135 kg o ²⁾³⁾⁴⁾⁵⁾121 kg. Le poids du vélo comprend le poids du vélo et des accessoires qui y sont fixés. Les bagages supplémentaires qui ne sont pas placés sur le porte-bagages sont également pris en compte dans le poids du vélo. Le poids du cycliste est le poids du cycliste avec son équipement.

²⁾³⁾⁴⁾⁵⁾ La selle spécifiée limite le poids maximal du cycliste et de la bicyclette à 115 kg -> si vous la remplacez par une selle ayant une capacité de charge plus élevée, la valeur passe à ²⁾³⁾⁴⁾⁵⁾135 kg ou ²⁾³⁾⁴⁾⁵⁾121 kg.

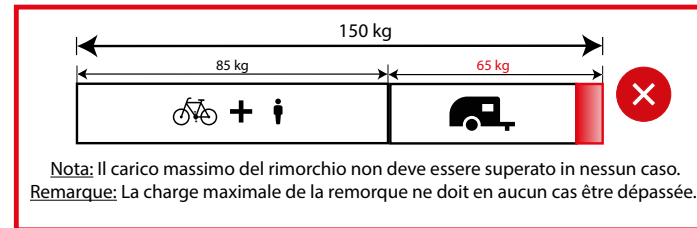
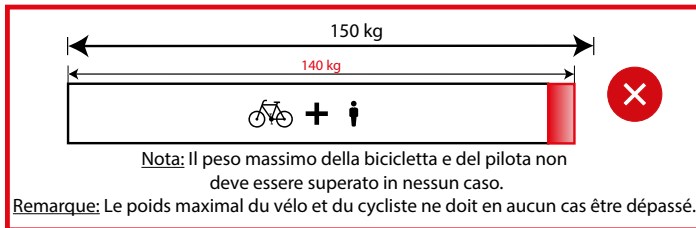
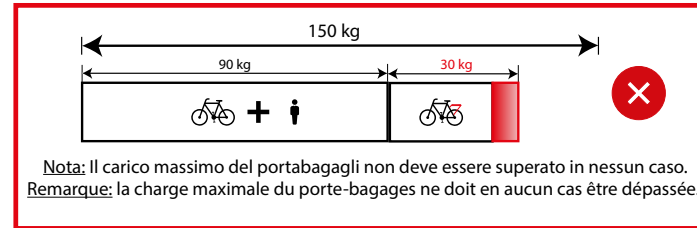
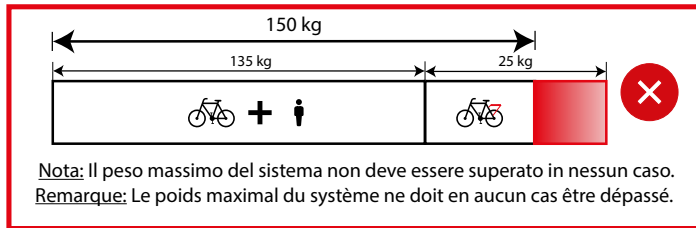
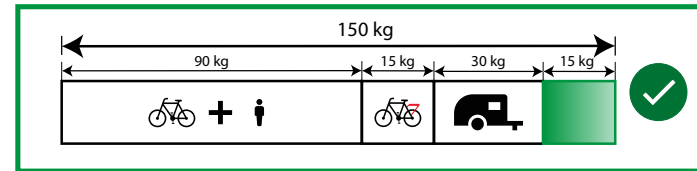
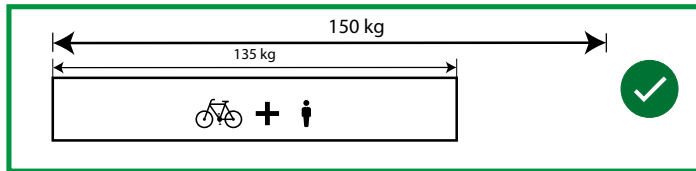
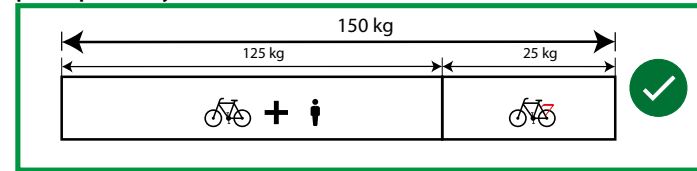
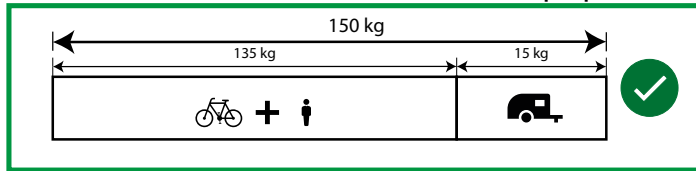
Il carico massimo del portapacchi si applica solo alle biciclette su cui è stato montato un portapacchi da un rivenditore specializzato. Il carico massimo del portabagagli è ulteriormente limitato dall'uso di un rimorchio. ¹⁾ Il portapacchi posteriore Longtail può essere caricato dall'alto con un massimo di 40 kg e con un massimo di 15 kg per lato. La charge maximale sur le porte-bagages n'est valable que pour les vélos sur lesquels un porte-bagages a été monté par un magasin spécialisé. La charge maximale du porte-bagages est encore plus limitée par l'utilisation d'une remorque. ¹⁾ Le porte-bagages Longtail Rear peut être chargé de 40 kg maximum par le haut et de 15 kg maximum de chaque côté.

Il carico sul timone descrive il carico che agisce sull'asse posteriore della bicicletta. Il carico massimo sul timone è di 8 kg. La massa totale ammessa del portabagagli è ulteriormente limitata dal carico del timone. Di conseguenza, il carico del timone del rimorchio deve essere sottratto dal carico massimo del portabagagli. La charge d'appui décrit la charge qui agit sur l'essieu arrière du vélo. La charge d'appui ne doit pas dépasser 8 kg. La masse totale autorisée du porte-bagages est encore limitée par la charge verticale. Par conséquent, la charge verticale de la remorque doit être déduite de la charge maximale du porte-bagages.

60 kg è la massa totale massima consentita del rimorchio, incluso il carico, tenendo conto delle indicazioni del costruttore del rimorchio sul carico massimo. Il carico del timone del rimorchio (2-8 kg) deve essere dedotto dal carico del portabagagli. 60 kg est la masse totale maximale autorisée de la remorque, en tenant compte des indications relatives à la charge maximale du fabricant de la remorque. La charge verticale de la remorque (2-8 kg) doit être déduite de la charge du porte-bagages.

Il peso del sistema descrive la massa totale massima consentita. Questo valore non deve essere superato in nessun caso. ¹⁾²⁾³⁾⁴⁾⁵⁾ La sella specificata limita il peso massimo del sistema a 115 kg -> se si sostituisce con una sella con una capacità di carico superiore, il valore aumenta fino a ¹⁾²⁾³⁾⁴⁾⁵⁾135 kg / ¹⁾²⁾³⁾⁴⁾⁵⁾130 kg / ¹⁾²⁾³⁾⁴⁾⁵⁾121 kg. Le poids du système décrit la masse totale maximale autorisée. Celle-ci ne doit en aucun cas être dépassée. ¹⁾²⁾³⁾⁴⁾⁵⁾ La selle spécifiée limite le poids maximal du système à 115 kg -> en cas de remplacement par une selle avec une plus grande capacité de charge, la valeur augmente jusqu'à ¹⁾²⁾³⁾⁴⁾⁵⁾135 kg / ¹⁾²⁾³⁾⁴⁾⁵⁾130 kg / ¹⁾²⁾³⁾⁴⁾⁵⁾121 kg.

Esempi di peso del sistema // Exemples de poids de système



Esempi di carico di timone // Exemples de charge d'appui

