



Gültig für Modelljahr 2020
Valid for model year 2020

Die Variation der Systemgewichte kommt durch die Gewichtsbeschränkungen der verbauten Komponenten zu Stande.
 The variation of the system weight is caused by the weight restrictions of the installed components.

		max. Fahrrad- und Fahrergewicht max. bike weight and rider weight		max. Gepäckträger // max. Stützlast max. carrier load // max. trailer vertical load		max. Anhängerlast max. trailer load			
Produktgruppe line	Product Type	Kategorie Category	Fahrradgewicht und Fahrergewicht Bike weight and rider weight	Gepäckträger // Stützlast Carrier // Trailer vertical load	Anhänger Trailer	Maximales Systemgewicht Structural weight			
Hybrid Kids	Acid 240 Hybrid Reaction Hybrid Youth	0 3	80 kg 80 kg	10 kg // - 10 kg // -	- -	90 kg 90 kg			
Hybrid Hardtail	Elite Hybrid C:62 Race	3	125 kg	-	-	125 kg			
	Elite Hybrid C:62 SL	3	125 kg	-	-	125 kg			
	Reaction Hybrid ONE	3	125 kg	25 kg // incl. max. 8 kg	60 kg	140 kg			
	Reaction Hybrid Pro	3	125 kg	25 kg // incl. max. 8 kg	60 kg	140 kg			
	Reaction Hybrid Pro Allroad	2	125 kg	25 kg // incl. max. 8 kg	60 kg	140 kg			
	Reaction Hybrid Race	3	125 kg	25 kg // incl. max. 8 kg	60 kg	150 kg			
	Cube Reaction Hybrid EX	3	125 kg	25 kg // incl. max. 8 kg	60 kg	140 kg			
	Cube Reaction Hybrid EX Allroad	2	125 kg	25 kg // incl. max. 8 kg	60 kg	140 kg			
	Cube Reaction Hybrid EXC	3	125 kg	25 kg // incl. max. 8 kg	60 kg	140 kg			
	Reaction Hybrid SL	3	Men: 150 kg / Trapeze: 125 kg	25 kg // incl. max. 8 kg	60 kg	150 kg			
	Reaction Hybrid SLT	3	Men: 150 kg / Trapeze: 125 kg	25 kg // incl. max. 8 kg	60 kg	160 kg			
	Acid Hybrid ONE	3	125 kg	25 kg // incl. max. 8 kg	60 kg	140 kg			
	Acid Hybrid ONE Allroad	2	125 kg	25 kg // incl. max. 8 kg	60 kg	140 kg			
	Access Hybrid ONE	3	125 kg	25 kg // incl. max. 8 kg	60 kg	140 kg			
	Access Hybrid Pro	3	125 kg	25 kg // incl. max. 8 kg	60 kg	140 kg			
	Access Hybrid Pro Allroad	2	125 kg	25 kg // incl. max. 8 kg	60 kg	140 kg			
	Access Hybrid Race	3	125 kg	25 kg // incl. max. 8 kg	60 kg	150 kg			
	Access Hybrid EX	3	125 kg	25 kg // incl. max. 8 kg	60 kg	140 kg			
	Access Hybrid EX Allroad	2	125 kg	25 kg // incl. max. 8 kg	60 kg	140 kg			
	Access Hybrid EXC	3	125 kg	25 kg // incl. max. 8 kg	60 kg	140 kg			
	Access Hybrid SL	3	Men: 150 kg / Trapeze: 125 kg	25 kg // incl. max. 8 kg	60 kg	150 kg			
	Access Hybrid SLT	3	Men: 150 kg / Trapeze: 125 kg	25 kg // incl. max. 8 kg	60 kg	160 kg			
	Nuride Hybrid Pro	3	125 kg	25 kg // -	60 kg	140 kg			
	Nuride Hybrid Pro Allroad	2	125 kg	25 kg // -	60 kg	140 kg			
	Nuride Hybrid EXC	3	125 kg	25 kg // -	60 kg	150 kg			
	Nuride Hybrid EXC Allroad	2	125 kg	25 kg // -	60 kg	150 kg			
	Nuride Hybrid SL Allroad	2	125 kg	25 kg // -	60 kg	160 kg			
Hybrid Fullsuspension	Stereo Hybrid 120 Pro	4	125 kg	25 kg // incl. max. 8 kg	60 kg	150 kg			
	Stereo Hybrid 120 Pro Allroad	2	125 kg	25 kg // incl. max. 8 kg	60 kg	150 kg			
	Stereo Hybrid 120 Race	4	125 kg	25 kg // incl. max. 8 kg	60 kg	160 kg			
	Stereo Hybrid 120 Race Allroad	2	125 kg	25 kg // incl. max. 8 kg	60 kg	160 kg			
	Stereo Hybrid 120 SL	4	125 kg	25 kg // incl. max. 8 kg	60 kg	160 kg			
	Stereo Hybrid 140 HPC Race	4	125 kg	- // max. 8 kg	60 kg	150 kg			
	Stereo Hybrid 140 HPC SL	4	125 kg	- // max. 8 kg	60 kg	160 kg			
	Stereo Hybrid 140 HPC TM	4	125 kg	- // max. 8 kg	60 kg	160 kg			
	Stereo Hybrid 140 HPC TM	4	125 kg	- // max. 8 kg	60 kg	160 kg			
	Stereo Hybrid 140 HPC Actionteam	4	125 kg	- // max. 8 kg	60 kg	160 kg			
	Stereo Hybrid 140 HPC SLT	4	125 kg	- // max. 8 kg	60 kg	150 kg			
	Stereo Hybrid 160 HPC SL	4	125 kg	- // max. 8 kg	60 kg	150 kg			
	Stereo Hybrid 160 HPC TM	4	125 kg	- // max. 8 kg	60 kg	160 kg			
	Stereo Hybrid 160 HPC Actionteam	4	125 kg	- // max. 8 kg	60 kg	160 kg			
	Stereo Hybrid 160 HPC SLT	4	125 kg	- // max. 8 kg	60 kg	150 kg			
Hybrid City & Tour	Ella Ride Hybrid	2	115 kg	25 kg // incl. max. 8 kg	60 kg	140 kg			
	Ella Cruise Hybrid	2	115 kg	25 kg // incl. max. 8 kg	60 kg	140 kg			
	Town Hybrid ONE	2	115 kg	25 kg // incl. max. 8 kg	60 kg	140 kg			
	Town Hybrid Pro	2	115 kg	25 kg // incl. max. 8 kg	60 kg	140 kg			
	Town Hybrid Pro RT	2	115 kg	25 kg // incl. max. 8 kg	60 kg	140 kg			
	Town Hybrid EXC	2	115 kg	25 kg // incl. max. 8 kg	60 kg	140 kg			
	Town Hybrid EXC RT	2	115 kg	25 kg // incl. max. 8 kg	60 kg	140 kg			
	Town Hybrid SL	2	115 kg	25 kg // incl. max. 8 kg	60 kg	140 kg			
	Town Sport Hybrid ONE	2	115 kg	25 kg // incl. max. 8 kg	60 kg	140 kg			
	Town Sport Hybrid Pro	2	115 kg	25 kg // incl. max. 8 kg	60 kg	140 kg			
	Town Sport Hybrid EXC	2	115 kg	25 kg // incl. max. 8 kg	60 kg	140 kg			
	Touring Hybrid ONE	2	115 kg	25 kg // incl. max. 8 kg	60 kg	140 kg			
	Touring Hybrid Pro	2	115 kg	25 kg // incl. max. 8 kg	60 kg	140 kg			
	Touring Hybrid EXC	2	115 kg	25 kg // incl. max. 8 kg	60 kg	140 kg			
	Kathmandu Hybrid ONE	2	115 kg	25 kg // incl. max. 8 kg	60 kg	140 kg			
	Kathmandu Hybrid Pro	2	115 kg	25 kg // incl. max. 8 kg	60 kg	140 kg			
	Kathmandu Hybrid EXC	2	115 kg	25 kg // incl. max. 8 kg	60 kg	140 kg			
	Kathmandu Hybrid SL	2	115 kg	25 kg // incl. max. 8 kg	60 kg	140 kg			
	Kathmandu Hybrid SLT	2	115 kg	25 kg // incl. max. 8 kg	60 kg	140 kg			
	Nature Hybrid ONE Allroad	2	115 kg	25 kg // incl. max. 8 kg	60 kg	140 kg			
	Nature Hybrid EXC Allroad	2	115 kg	25 kg // incl. max. 8 kg	60 kg	140 kg			
	Cross Hybrid Pro Allroad	2	115 kg	25 kg // incl. max. 8 kg	60 kg	140 kg			
Cross Hybrid Race Allroad	2	115 kg	25 kg // incl. max. 8 kg	60 kg	140 kg				
Cross Hybrid SL Allroad	2	115 kg	25 kg // incl. max. 8 kg	60 kg	140 kg				
Hybrid Urban Mobility	Cargo Hybrid	3	155 kg	60/20 kg (Cargo Box/Rear) // -	-	220 kg			
	Compact Hybrid	2	115 kg	12/15 kg (Front/Rear) // -	-	142 kg			
	Kathmandu Hybrid 45	2	115 kg	25 kg // -	-	140 kg			
Hybrid Road	Agree Hybrid C:62	1	115 kg	-	-	115 kg			
	Nuroad Hybrid C:62	2	115 kg	-	-	115 kg			

Bike Kategorie
Bike Category

Achtung: Bitte beachten Sie, dass sich bei der Verwendung von Hinterbauständern, Schutzblechen, Gepäckträgern, sowie Fahrradanhängern der Einsatzbereich des Modells immer auf Kategorie 2 verändert.

Attention: Please note when using rear stands, mudguards, carrier and bicycle trailers the range of use of the model always changes to category 2

0

BIKE CATEGORY

Kinderfahrräder / Kids Bikes
Kindermountainbikes / Kids Mountainbikes
Reifengrößen 16" - 24" / Tire Size 16" - 24"

1

BIKE CATEGORY

Rennräder / Road Bikes
Triathlon- und Zeitfahrräder / Triathlon & Timetrail Bikes
Fitness- und Urbanbikes / Fitness & Urban Bikes

2

BIKE CATEGORY

Cross- und Trekkingbikes / Cross & Trekking Bikes
Cyclocrossräder / Cyclocross Bikes
Gravelbikes / Gravel Bikes

3

BIKE CATEGORY

Mountainbikes mit Federgabel max. 120 mm Federweg
Mountainbikes Frontsuspension max. 120 mm Travel

4

BIKE CATEGORY

Mountainbikes Vollfederfedert mit max. 160 /170 mm Federweg
Mountainbikes Fullsuspension max. 160 /170 mm Travel
Mountainbikes mit Federgabel max. 130 mm Federweg
Mountainbikes Frontsuspension max. 130 mm Travel

5

BIKE CATEGORY

Mountainbikes Vollfederfedert mit max. 170 / 190 mm Federweg
Mountainbikes Fullsuspension max. 170 / 190 mm Travel

6

BIKE CATEGORY

Dirtbikes und Downhillbikes / Dirt Bike & Downhill Bikes
Downhill Bikes Vollfederfedert mit ≥ 200 mm Federweg
Downhill Bikes Fullsuspension ≥ 200 mm Travel

Hier finden Sie detaillierte Informationen zur Bike Kategorie und zum bestimmungsgerechten Einsatzbereich.
 Here you will find detailed information about the bike category and its intended use.

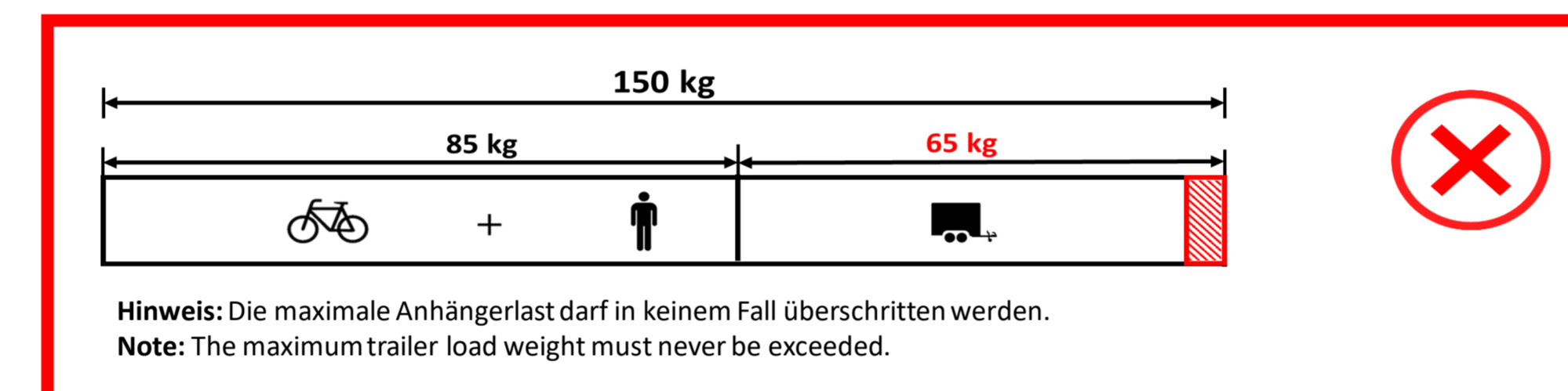
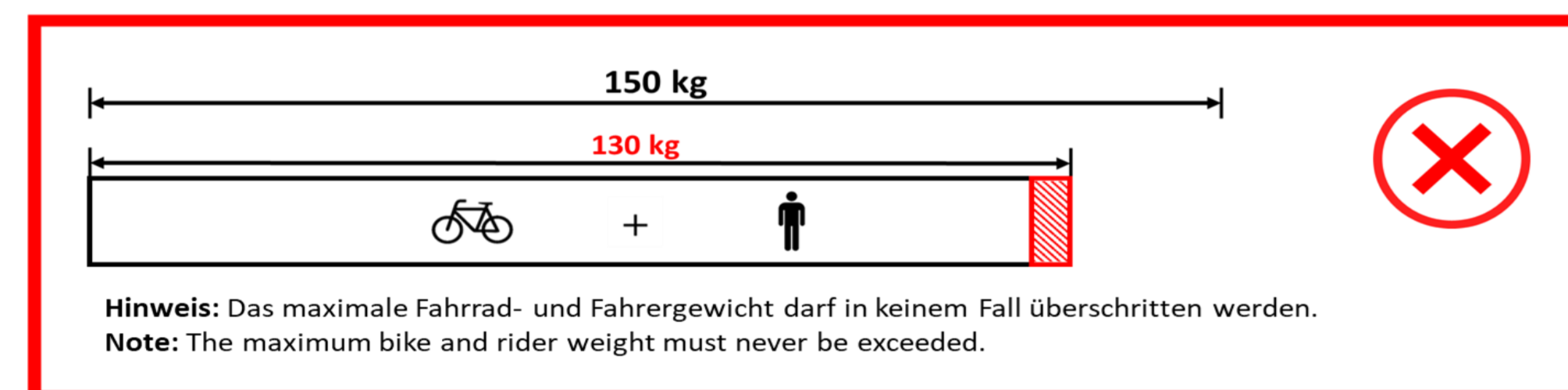
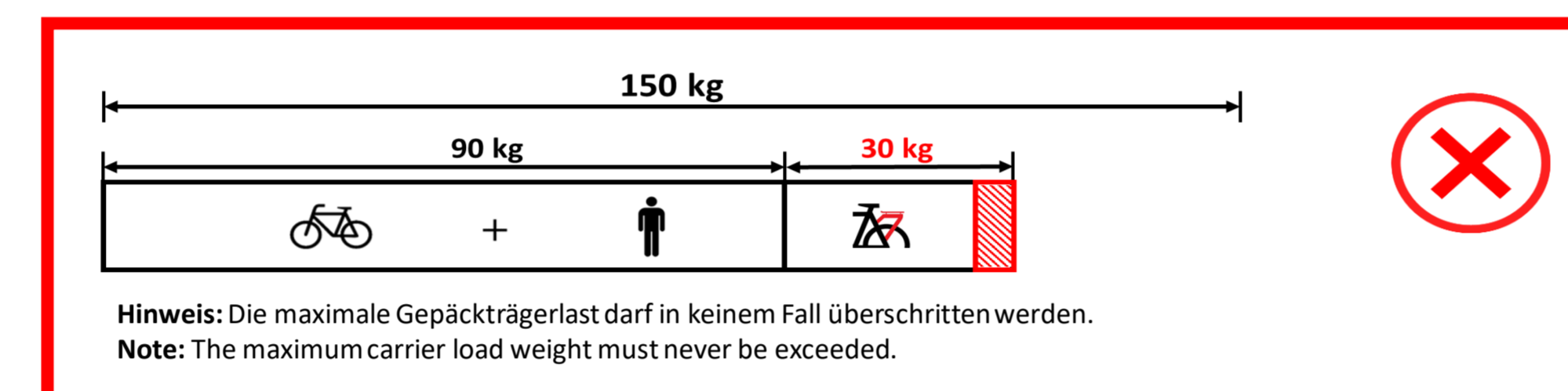
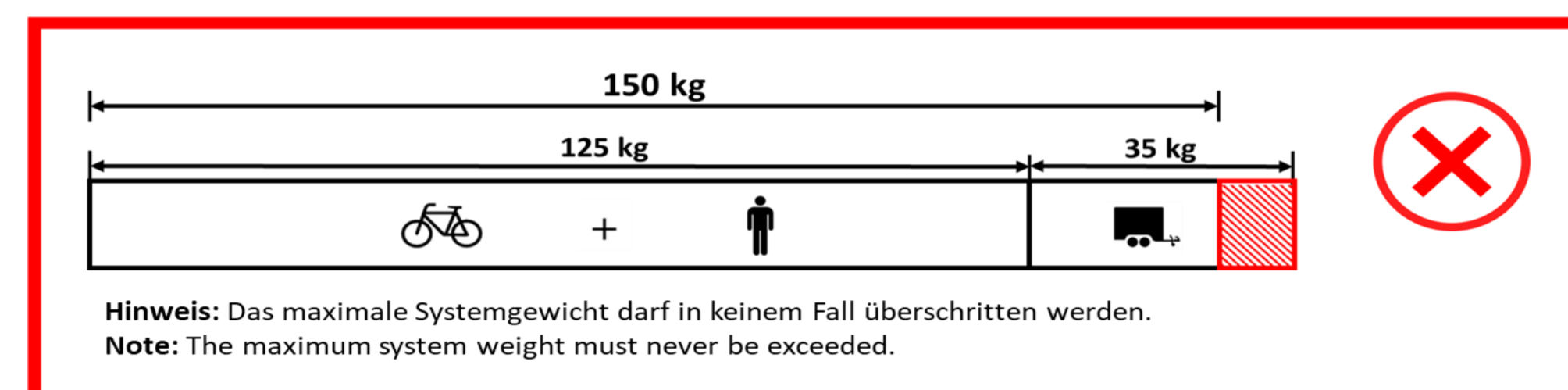
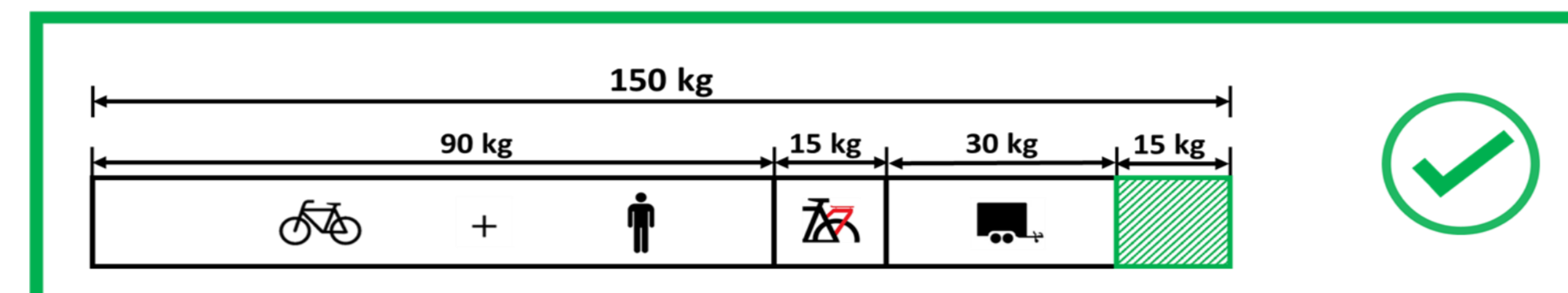
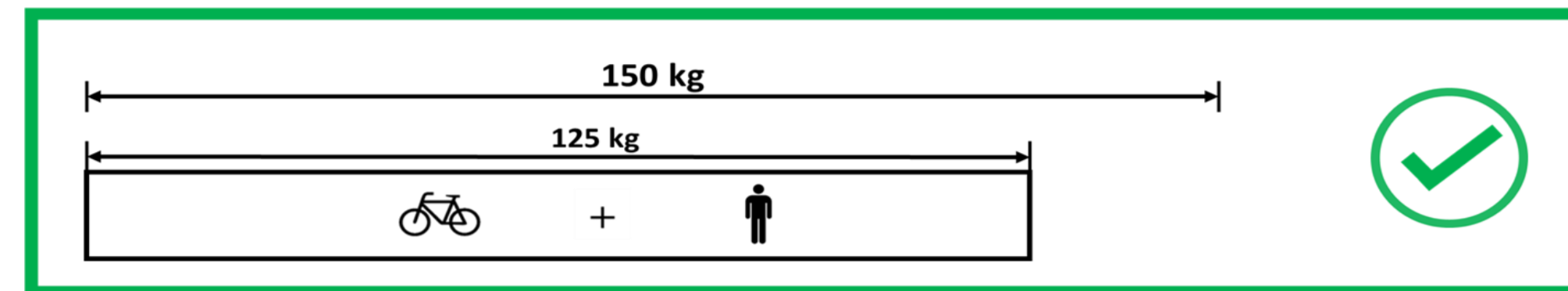
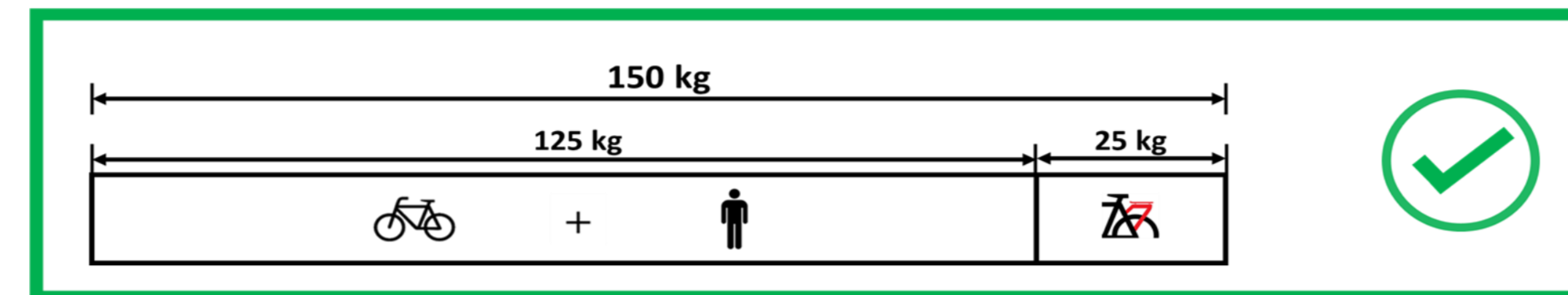
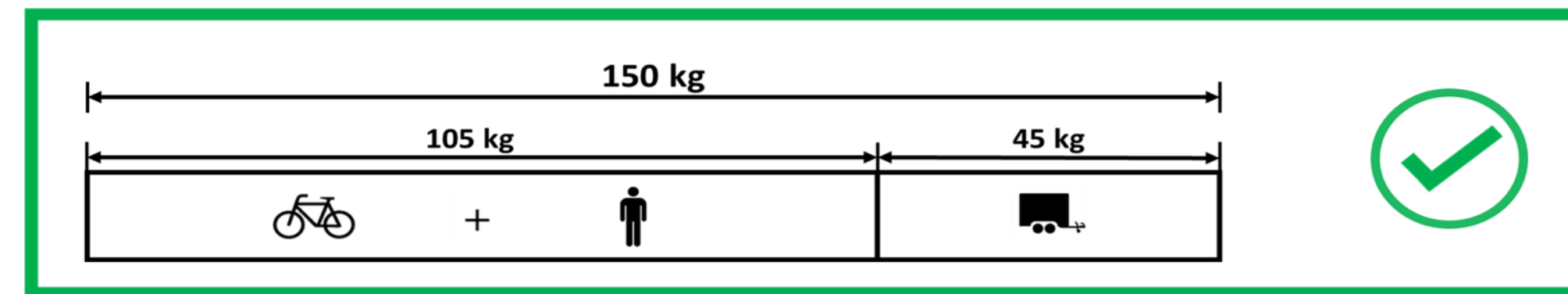
<https://www.cube.eu/en/service/bike-classification/>

Bedienungsanleitungen
 Manuals
<https://www.cube.eu/en/service/manuals/>

	Das Fahrradgewicht beinhaltet das Gewicht des Fahrrads inklusive angebrachter Accessoires. Zusätzliches Gepäck, welches nicht auf dem Gepäckträger platziert ist, fließt ebenfalls in das Fahrradgewicht mit ein. Das Fahrergewicht beschreibt das Gewicht des Fahrers mit seiner Ausrüstung. The bike weight contains the weight of the bike including attached accessories. Additional luggage which is not placed on the carrier is also part of the bike weight. The rider weight describes the weight of the rider with his or her equipment.
	Die maximale Gepäckträgerlast gilt nur für Fahrräder, bei denen ein Gepäckträger durch einen Fachhändler montiert wurde. Die maximale Gepäckträgerlast wird durch die Verwendung eines Anhängers weiter eingeschränkt. The maximum carrier load applies only to bicycles where a carrier has been fitted by a certified dealer. The maximum carrier load is further limited by the use of a trailer.
	Die Stützlast beschreibt die Last, welche auf die Hinterachse am Fahrrad wirkt. Die Stützlast darf maximal 8 kg betragen. Die zulässige Gesamtmasse des Gepäckträgers wird von der Stützlast weiter eingeschränkt. Demnach muss die Stützlast des Anhängers von der maximalen Last des Gepäckträgers abgezogen werden. The vertical load describes the load acting on the rear axle of the bicycle. The maximum vertical load is 8 kg. The permitted load on the carrier is further limited by the vertical load. Accordingly, the vertical load of the trailer is subtracted from the maximum load of the carrier.
	60 kg beträgt die maximal zulässige Gesamtmasse des Anhängers inkl. Ladung unter Berücksichtigung der Angaben zur max. Zuladung des Anhängersherstellers. Die Stützlast des Anhängers (2-8 kg) ist von der Gepäckträgerlast abzuziehen. Für weitere Infos besuchen Sie: https://www.cube.eu/service/helpdesk/technische-faq/kann-ich-an-ein-cube-bike-einen-kinderanhänger-montieren/ 60 kg is the maximum permissible total mass of the trailer incl. load, taking into account the specifications for the maximum payload of the trailer manufacturer. The vertical load of the trailer (2-8 kg) has to be subtracted from the carrier load. For further information visit: https://www.cube.eu/uk/service/helpdesk/faq-technical/can-i-mount-a-child-trailer-on-my-cube-bike/
 Maximum System Weight	Das Systemgewicht beschreibt die maximal zulässige Gesamtmasse. Diese darf in keinem Fall überschritten werden. The system weight describes the maximum permitted total mass which must never be exceeded.

Beispiele Systemgewicht // Examples system weight

Modell Type	Kategorie Category	Fahrradgewicht und Fahrergewicht Bike Weight and Rider Weight	Gepäckträger // Stützlast Carrier // Trailer Vertical Load	Anhänger Trailer	Maximales Systemgewicht Structural Weight
Kathmandu Hybrid SL	2	125 kg	25 kg // inkl. max. 8 kg	60 kg	150 kg



Beispiele Stützlast // Examples Trailer Vertical Load

